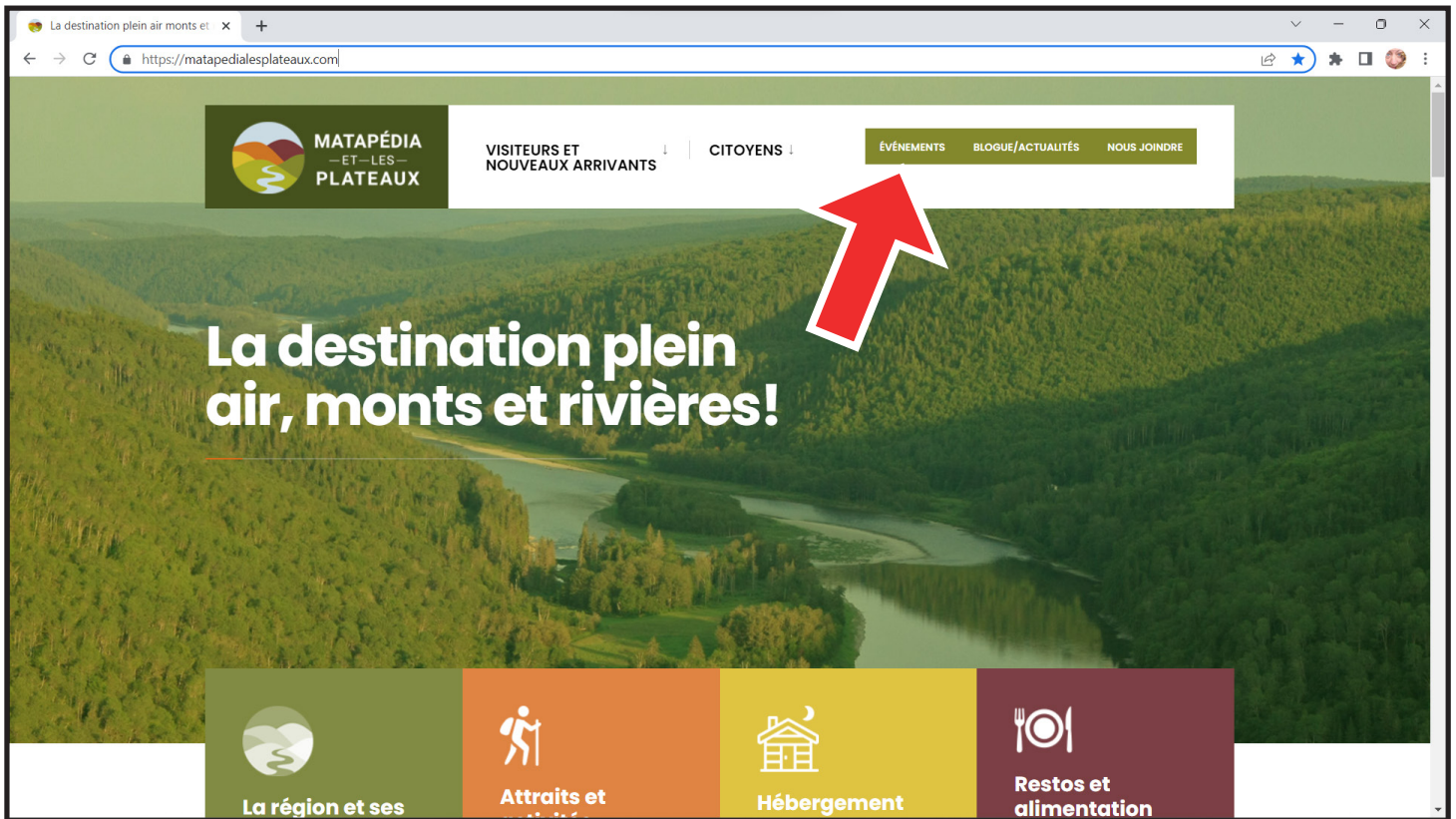


# ÉTAPES POUR INSCRIPTION D'UN ÉVÉNEMENT

1. Allez sur le site Web: [matapedialesplateaux.com](https://matapedialesplateaux.com)

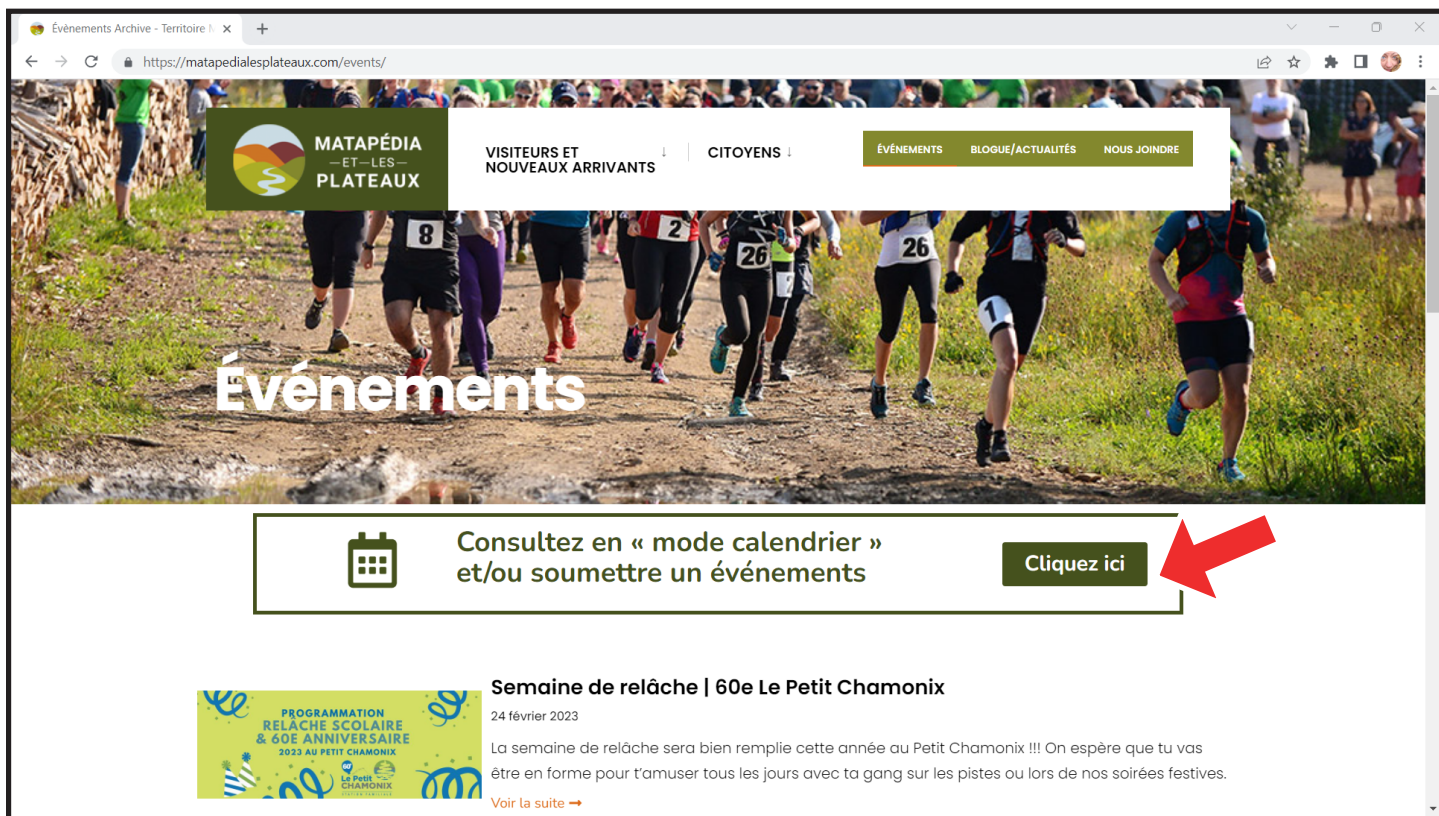
2. Cliquez sur l'onglet « événement »



(version mobile)



### 3. Cliquez sur le bouton « cliquez ici » pour passer en mode calendrier



Événements Archive - Territoire | x +  
https://matapedialesplateaux.com/events/

MATAPÉDIA  
— ET — LES —  
PLATEAUX

VISITEURS ET NOUVEAUX ARRIVANTS | CITOYENS | ÉVÉNEMENTS | BLOGUE/ACTUALITÉS | NOUS JOINDRE

# Événements

Consultez en « mode calendrier » et/ou soumettre un événements [Cliquez ici](#)

**Semaine de relâche | 60e Le Petit Chamonix**  
24 février 2023  
La semaine de relâche sera bien remplie cette année au Petit Chamonix !!! On espère que tu vas être en forme pour t'amuser tous les jours avec ta gang sur les pistes ou lors de nos soirées festives.  
[Voir la suite →](#)

(version mobile)



MATAPÉDIA  
— ET — LES —  
PLATEAUX

MENU

# Événements

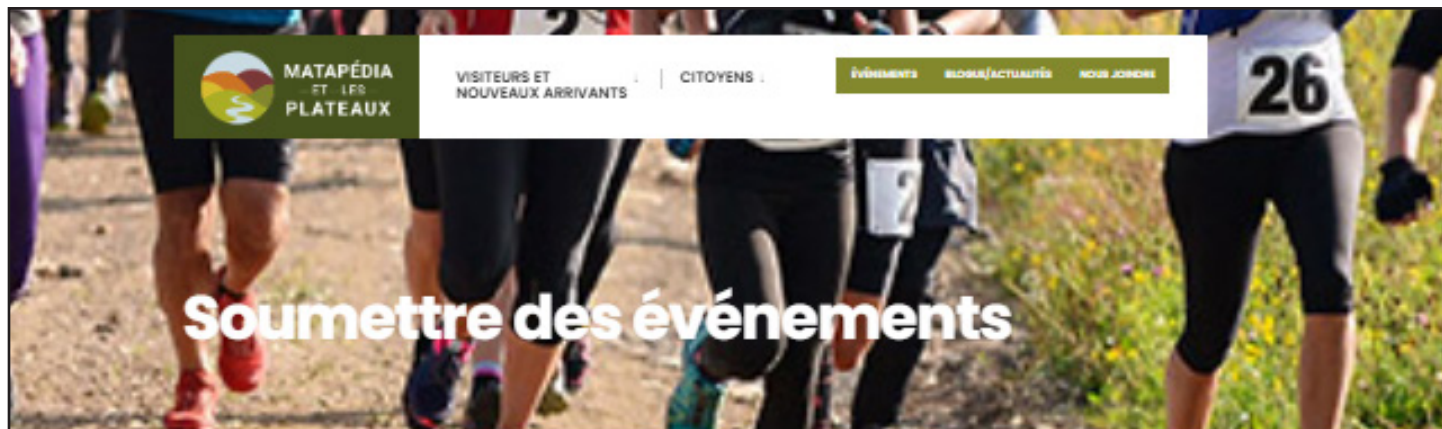
Consultez en « mode calendrier » et/ou soumettre un événements [Cliquez ici](#)

PROGRAMMATION



# « CALENDRIER » ET/OU « SOUMETTRE UN ÉVÉNEMENT »

Visuel en mode « ordinateur »



VISITEURS ET NOUVEAUX ARRIVANTS

CITOYENS

ÉVÉNEMENTS

BLOGS/ACTIVITÉS

NOUS JOINDRE

## Soumettre des événements

mars 2023

< AJOURD'HUI >

LUN	MAR	MER	JEU	VEN	SAM	DIM
27	28	1	2	3	4	5
6	7	8	9	10	11	12
13	14	15	16	17	18 9:00 AM – Mason...	19 2:00 PM – BNG...
20	21	22	23	24	25	26
27	28	29	30	31	1	2

Identifiant

Identifiant ou courriel

Mot de passe

Mot de passe

Se souvenir de moi


[Mot de passe perdu](#)


Connexion

[Inscription](#)

# « CALENDRIER » ET/OU « SOUMETTRE UN ÉVÉNEMENT »

Visuel en mode « mobile »

MENU



**Soumettre des événements**

## avril 2023

Théâtre | La Période des Grandes Questions  
- 14 avril 2023 @ 19 h 45 min  
Théâtre | La Période des Grandes Questions  
- 15 avril 2023 @ 19 h 45 min  
BINGO !  
Cercle de fermières de St-François-D'Assise  
- 16 avril 2023 @ 14 h 00 min  
Théâtre | La Période des Grandes Questions  
- 16 avril 2023 @ 19 h 30 min

## mai 2023

Défilé en mode recyclé  
- 28 mai 2023 @ 14 h 00 min

## juillet 2023

Bal Musette | Été des Artistes  
- 15 juillet 2023 @ 0 h 00 min  
Jean-René Martin | Été des Artistes  
- 21 juillet 2023 @ 0 h 00 min

## août 2023

Jérôme Bolduc trio | Été des Artistes  
- 12 août 2023 @ 0 h 00 min

## septembre 2023

Festival des Cordes de Bois  
- 17 septembre 2023 @ 0 h 00 min

## septembre 2023


Festival des Cordes de Bois  
- 17 septembre 2023 @ 0 h 00 min

Identifiant

Mot de passe

Se souvenir de moi [Mot de passe perdu](#)

[Connexion](#) [Inscription](#)



mars 2023						
LUN	MAR	MER	JEU	VEN	SAB	
27	28	1	2	3		
6	7	8	9	10	11	12
13	14	15	16	17	18	19
20	21	22	23	24	25	26
27	28	29	30	31	1	2

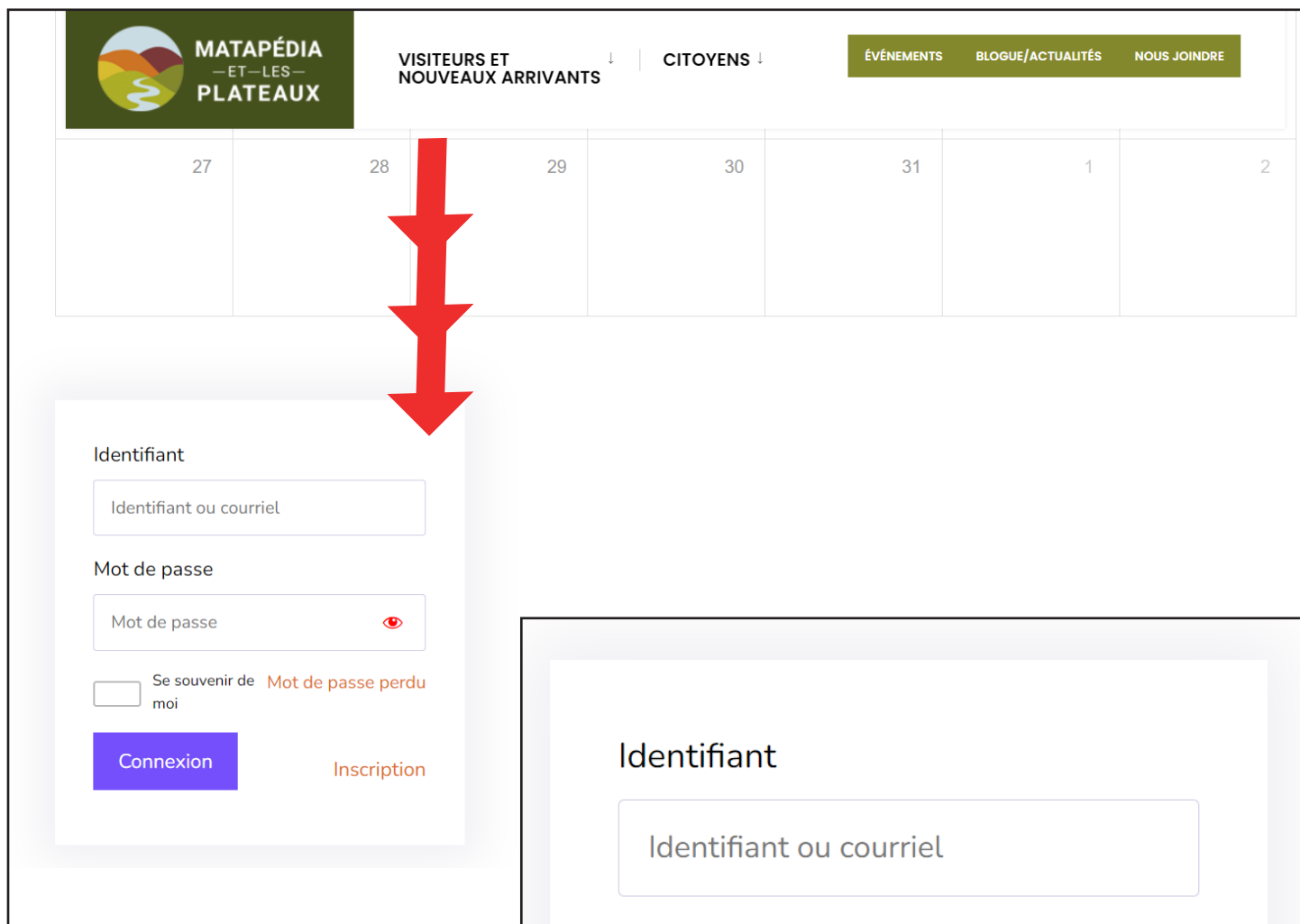
\*\*\* En mode « mobile » (cellulaire), il n'y a pas le visuel des « cases des mois » car il n'y a pas assez d'espace disponible.

Au lieu des cases, il y a présentation sous forme d'une liste . \*\*\*



# INSCRIPTION DE VOTRE COMPTE


4. Une fois sur la page calendrier, allez jusqu'au milieu de la page à la section « Connexion/Inscription »



The screenshot shows the top navigation bar of the website. On the left is the logo for 'MATAPÉDIA - ET - LES - PLATEAUX'. To its right are two menu items: 'VISITEURS ET NOUVEAUX ARRIVANTS' and 'CITOYENS'. Further right is a dark green bar with three white links: 'ÉVÉNEMENTS', 'BLOGUE/ACTUALITÉS', and 'NOUS JOINDRE'. Below the navigation bar is a calendar grid with dates 27, 28, 29, 30, 31, 1, and 2. A large red arrow points downwards from the date '28' to a login and registration form.

Identifiant

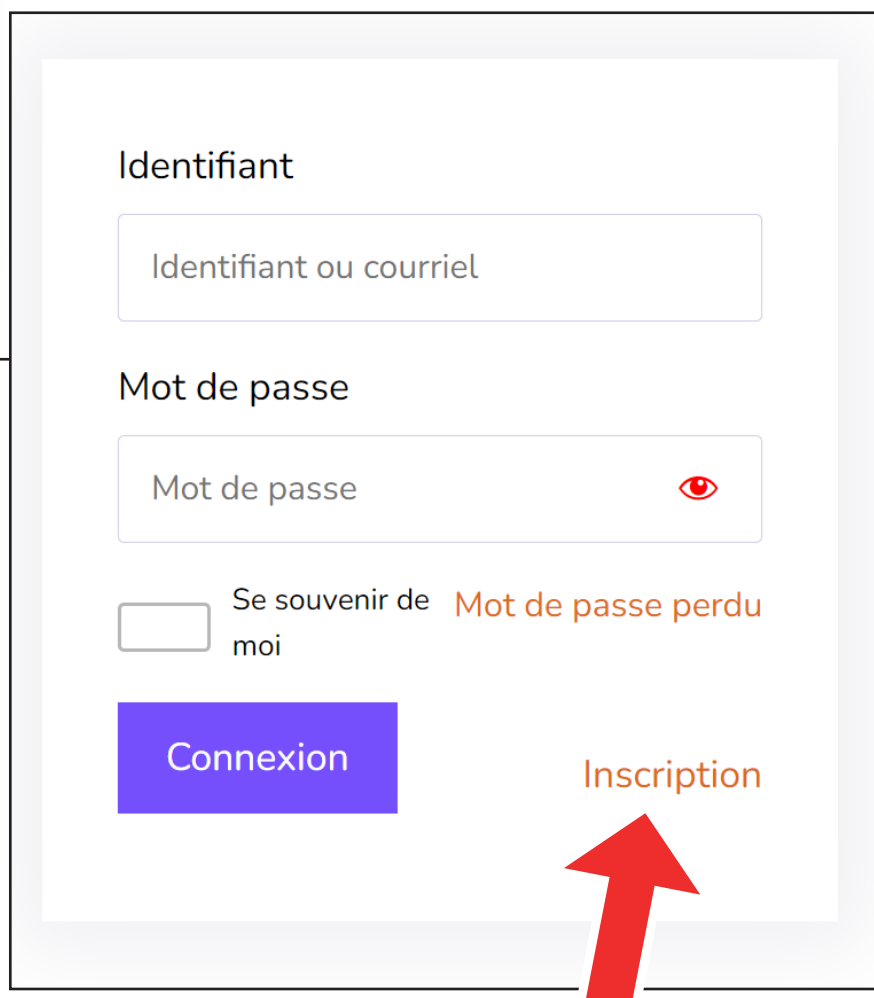
Mot de passe

Se souvenir de moi [Mot de passe perdu](#)

[Connexion](#) [Inscription](#)


5. Cliquez le lien (en rouge) « Inscription »



This is a close-up of the login and registration form. It contains the same fields as the previous screenshot: 'Identifiant' (text input), 'Mot de passe' (password input with an eye icon), a 'Se souvenir de moi' checkbox, and a 'Mot de passe perdu' link. At the bottom, there is a blue 'Connexion' button and an orange 'Inscription' link. A red arrow points upwards from the bottom right towards the 'Inscription' link.

Identifiant

Mot de passe

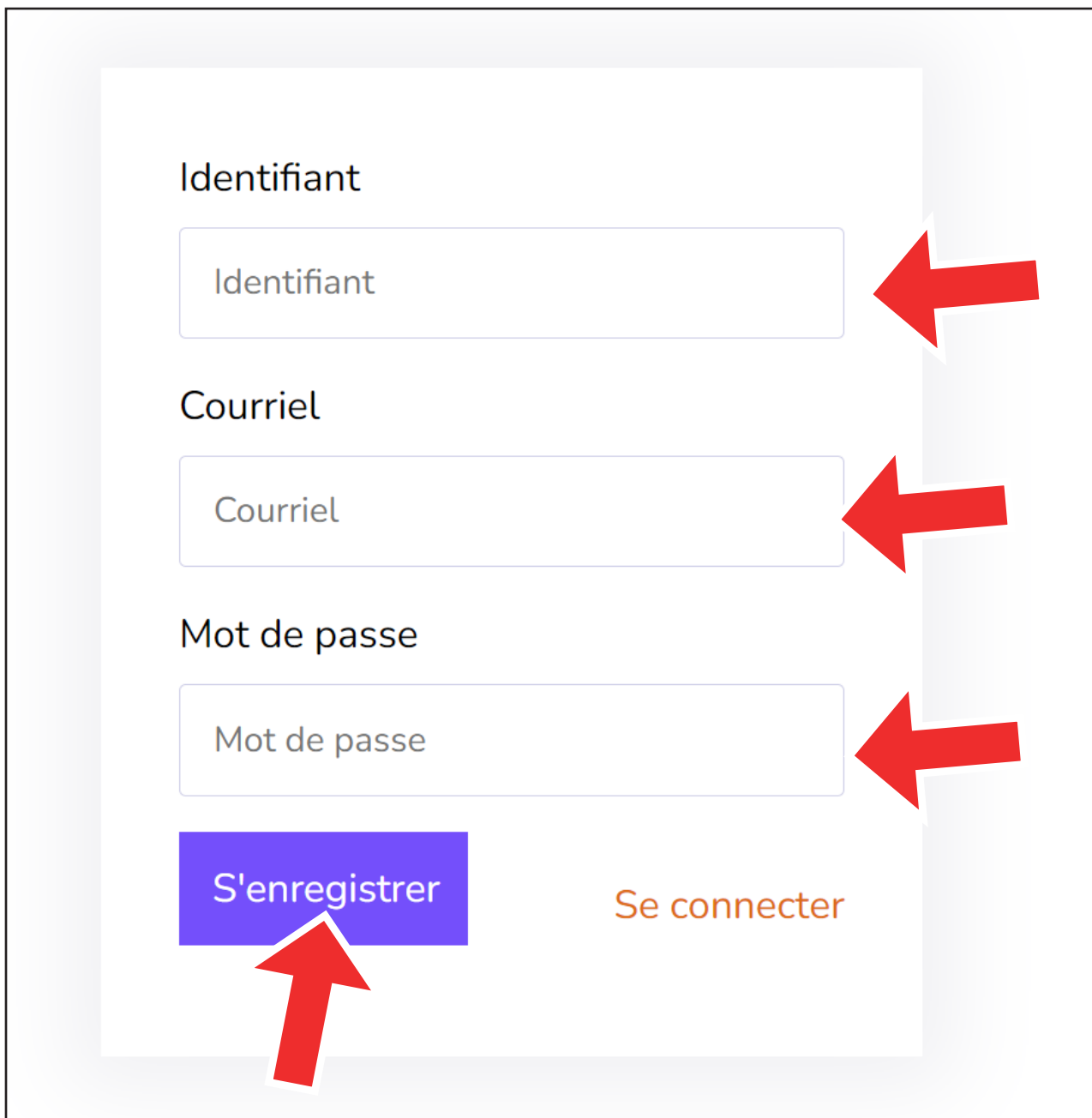
 

Se souvenir de moi [Mot de passe perdu](#)

[Connexion](#) [Inscription](#)

## INSCRIPTION DE VOTRE COMPTE

6. Une fois en mode « inscription », inscrivez un nom pour votre identifiant (ex: nom de votre institution).
7. Inscrivez l'adresse courriel (courriel par votre institution par la personne responsable des événements).
8. Inscrivez un mot de passe et notez ce mot de passe quelque part pour vous y référer en cas d'oubli.
9. Une fois les 3 cases remplies, cliquez le bouton « s'enregistrer ».



The image shows a registration form with the following elements:

- Identifiant**: A text input field containing the placeholder text "Identifiant". A red arrow points to the right side of this field.
- Courriel**: A text input field containing the placeholder text "Courriel". A red arrow points to the right side of this field.
- Mot de passe**: A text input field containing the placeholder text "Mot de passe". A red arrow points to the right side of this field.
- S'enregistrer**: A blue button with white text. A red arrow points to the bottom center of this button.
- Se connecter**: A text link in orange color located to the right of the "S'enregistrer" button.

# INSCRIPTION DE VOTRE COMPTE

**10.** Une fois que le bouton «s'enregistrer» est cliqué, retournez voir dans le milieu de la page, s'il y a un message d'avertissement (si l'inscription s'est terminée avec succès).

Identifiant

Courriel

Mot de passe

S'enregistrer Se connecter

L'inscription s'est terminée avec succès, vérifiez votre boîte de réception pour le mot de passe si vous ne l'avez pas fourni lors de l'inscription.

**\*\*\* Ignorez la partie du message «vérifiez votre boîte de réception de courriel».**

**Votre compte est déjà actif, ne pas répéter la même étape par courriel \*\*\***

[Territoire Matapédia et les Plateaux] Détails de connexion

Territoire Matapédia et les Plateaux <noreply@matapedialesplateaux.com> à moi

Identifiant : « Nom de votre identifiant »

Pour configurer votre mot de passe, rendez-vous à l'adresse suivante :

<https://matapedialesplateaux.com/wp-login.php?action=rp&key=T65ykb1us5r2GW0uMTDx&login=Julie%20Delisle%20Perso>

<https://matapedialesplateaux.com/wp-login.php>



## SE CONNECTER À VOTRE COMPTE

**11.** Une fois la vérification faite, cliquez le lien (en rouge) pour retourner en mode « connexion » .



Identifiant

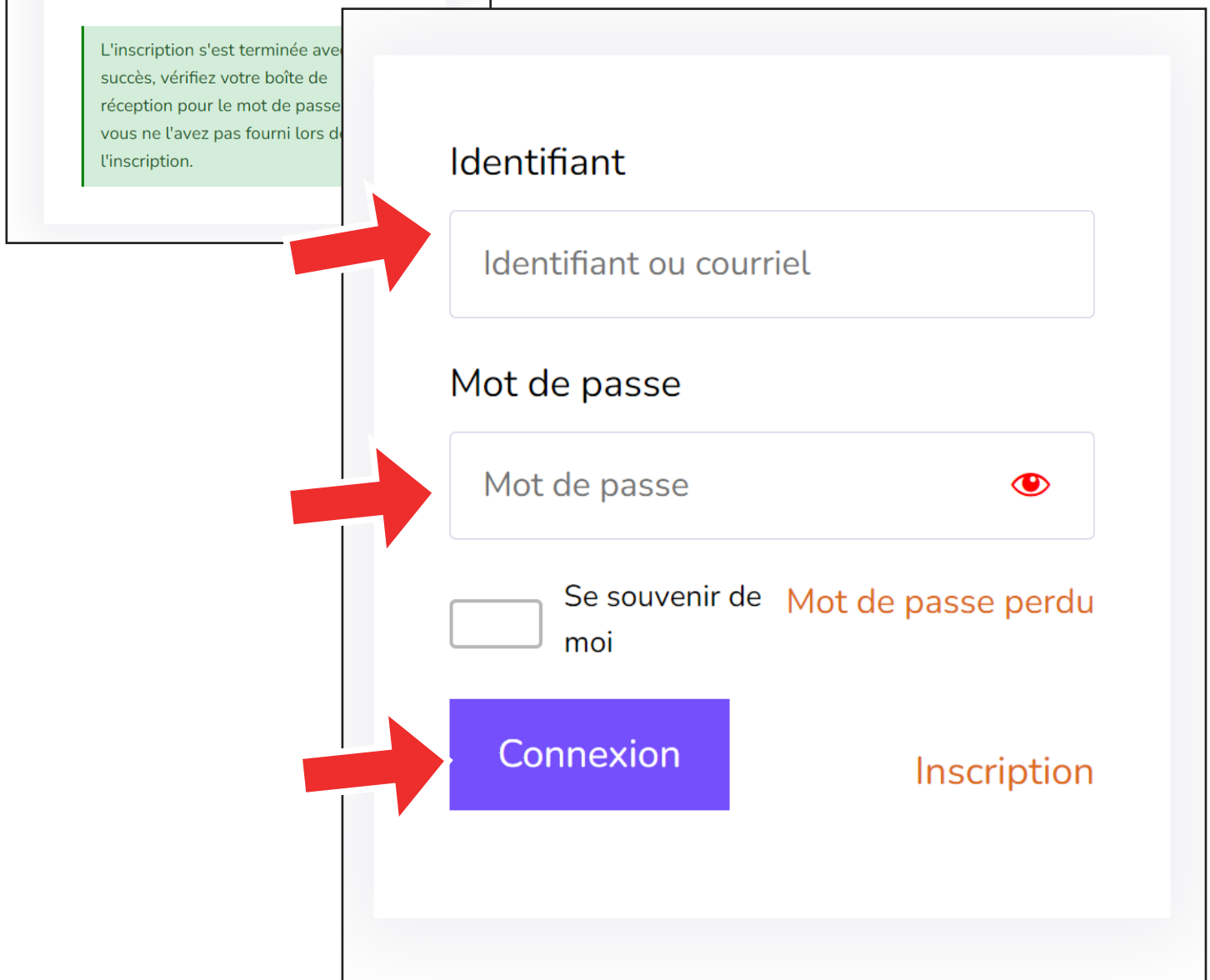
Courriel

Mot de passe

[S'enregistrer](#) [Se connecter](#)

**12.** Inscrivez votre identifiant ou votre courriel, ainsi que votre mot de passe.


**13.** Connectez-vous !



L'inscription s'est terminée avec succès, vérifiez votre boîte de réception pour le mot de passe vous ne l'avez pas fourni lors de l'inscription.

Identifiant

Mot de passe

Se souvenir de moi [Mot de passe perdu](#)

[Connexion](#) [Inscription](#)

# SE CONNECTER À VOTRE COMPTE

14. Pour vérifier si vous avez bien réussi la connexion, dans le haut de la page, un bloc message vert apparaît.



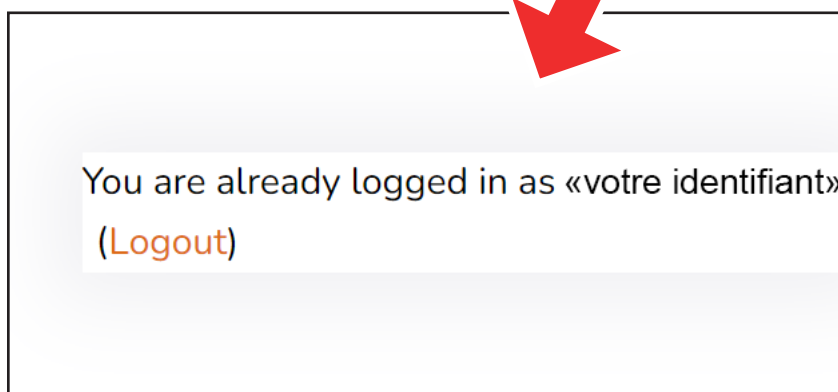
The screenshot shows the desktop version of the website. At the top, there is a navigation bar with the logo 'MATAPÉDIA ET LES PLATEAUX' and links for 'VISITEURS ET NOUVEAUX ARRIVANTS', 'CITOYENS', 'ÉVÉNEMENTS', 'SABILLARD', and 'NOUS JOINDRE'. A large red arrow points to a 'Soumettre des événements' button. Below this, a green warning box contains the text: 'Vérifiez s'il y a un message d'avertissement en bas de la page lorsque vous soumettez un événement'. The main content area features a calendar for April 2023 with several events listed. At the bottom, a message states: 'You are already logged in as «votre identifiant» (Logout)'. A large red arrow points from this message down to the next screenshot.

\*\*\* Également, dans le milieu de la page, un message vous indique que vous êtes connectés. \*\*\*

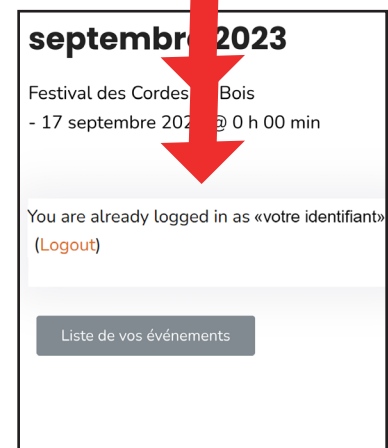
(version mobile)



The screenshot shows the mobile version of the website. At the top, there is a navigation bar with the logo 'MATAPÉDIA ET LES PLATEAUX' and a 'MENU' button. A large red arrow points to a 'Soumettre des événements' button. Below this, a green warning box contains the text: 'Vérifiez s'il y a un message d'avertissement en bas de la page lorsque vous soumettez un événement'. The main content area features a calendar for April 2023 with several events listed. At the bottom, a message states: 'You are already logged in as «votre identifiant» (Logout)'. A large red arrow points from this message down to the next screenshot.



This is a close-up of the login message from the desktop version. It shows the text: 'You are already logged in as «votre identifiant» (Logout)'. A large red arrow points from the message in the previous screenshot to this one.



This is a close-up of the login message from the mobile version. It shows the text: 'You are already logged in as «votre identifiant» (Logout)'. A large red arrow points from the message in the previous screenshot to this one.

# INSCRIPTION D'UN ÉVÈNEMENT

**15.** Allez dans le bas de la page, où il est inscrit «Vos détails».

**16.** Inscrivez votre nom (personne responsable d'inscrire les événements pour votre institution)

MATAPÉDIA ET LES PLATEAUX

VISITEURS ET NOUVEAUX ARRIVANTS | CITOYENS | ÉVÈNEMENTS | BLOGUE/ACTUALITÉS | NOUS JOINDRE

Identifiant

Identifiant ou courriel

Mot de passe

Mot de passe

Se souvenir de moi [Mot de passe perdu](#)

Connexion Inscription

Vos détails

Nom

E-mail

Nom de l'évènement

soumettre-evenements - Territoire x

https://matapedialesplateaux.com/soumettre-evenements/

MATAPÉDIA ET LES PLATEAUX

VISITEURS ET NOUVEAUX ARRIVANTS | CITOYENS | ÉVÈNEMENTS | BLOGUE/ACTUALITÉS | NOUS JOINDRE

Vos détails

Nom

E-mail

Nom de l'évènement

Nom de l'évènement \*

Le nom de l'évènement. Exemple : Fête d'anniversaire

Quand

Ceci est un événement périodique.

Dates de l'évènement

**17.** Inscrivez l'adresse courriel (courriel par votre institution par la personne responsable des événements)

Vos détails

Nom

E-mail

Nom de l'évènement

Nom de l'évènement \*

Le nom de l'évènement. Exemple : Fête d'anniversaire

Quand

Ceci est un événement périodique.

Dates de l'évènement

(version mobile)





# EXEMPLES D'IMAGES AFFICHÉES POUR LES ÉVÉNEMENTS



Consultez en « mode calendrier »  
et/ou soumettre un événements

Cliquez ici



## TOURNOI DE CRIBLE

9 mars 2023

♦TOURNOI DE CRIBLE ♠. Venez défier vos amis et votre famille à ce joyeux tournoi de cribble le jeudi 9 mars prochain au bar du Petit Chamonix.

[Voir la suite →](#)



## Maison de la Famille Avignon: activité de cuisine parent-enfant

18 mars 2023

Maison de la Famille Avignon: activité de cuisine parent-enfant à St-Alexis-de-Matc...

[Voir la suite →](#)



## BINGO ! Cercle de fermières

19 mars 2023

BINGO ! Le Cercle de fermières de St-F...

[Voir la suite →](#)



## BINGO ! Cercle de fermières de St-François-D'Assise

19 mars 2023

BINGO ! Le Cercle de fermières de St-François-D'Assise vous invite à son bingo mensuel qui aura lieu le dimanche 19 mars à 14h, à la salle municipale de St-François-D'Assise.

[Voir la suite →](#)

(version mobile)

# EXEMPLES D'IMAGES AFFICHÉES POUR LES ÉVÉNEMENTS

LUN	MAR	MER	JEU	VEN	SAM	DIM
27	28	1	2	3	4	5
6	7	8	9 7:00 PM – TOURN...	10	11	12
13	14		16	17	18 9:00 AM – Maison ...	19 2:00 PM – BINGO ...

### TOURNOI DE CRIBLE



**Le Petit CHAMONIX**  
STATION FAMILIALE  
**TOURNOI DE CRIBLE**  
JEUDI 9 MARS 19H

9 mars 2023  
19 h 00 min  
Le Petit Chamonix

♦TOURNOI DE CRIBLE ♠. Venez défier vos amis et votre famille à ce joyeux tournoi de crible le jeudi 9 mars prochain au bar du Petit Chamonix.

PLUS D'INFOS



**60<sup>e</sup>**  
Le Petit  
**CHAMONIX**  
STATION FAMILIALE  
**TOURNOI DE CRIBLE**  
JEUDI 9 MARS 19H

QUAND

9 mars 2023  
19 h 00 min

OÙ

Le Petit Chamonix  
44 rue de Chamonix, Matapédia



# EXEMPLES D'IMAGES AFFICHÉES POUR LES ÉVÉNEMENTS

\*\*\* Il est suggéré de faire/mettre **une image «rectangulaire»** de **«format paysage» (horizontal)**. Si vous mettez une image de format «portrait» (vertical), dans la partie visualisation sur la page «événements», elle paraîtra minuscule. \*\*\*

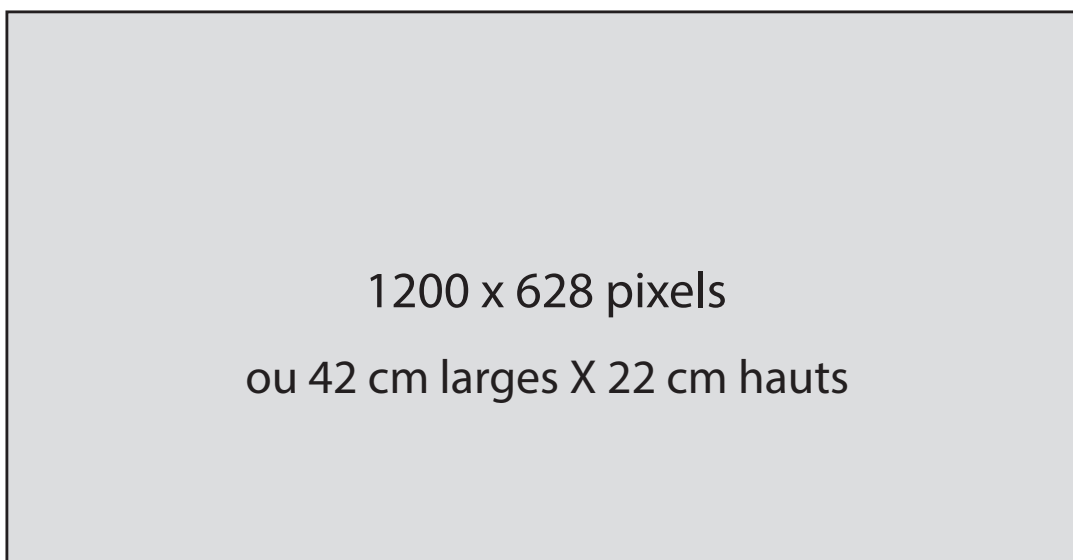
The screenshot shows the top navigation bar of the website. On the left is the logo for 'MATAPÉDIA - ET - LES - PLATEAUX' with a circular icon depicting a landscape. To the right are navigation links: 'VISITEURS ET NOUVEAUX ARRIVANTS', 'CITOYENS', 'ÉVÉNEMENTS', 'BABILLARD', and 'NOUS JOINDRE'. Below the navigation bar is a banner image of stacked logs. A call-to-action box contains a calendar icon, the text 'Consultez en « mode calendrier » et/ou soumettre un événements', and a button labeled 'Cliquez ici'. Below this, an event listing shows a small, vertical image of a bingo card next to the text 'test évènement photo' dated '16 mars 2023' with a 'Voir la suite' link. A red arrow points from this small image to a larger, horizontal version of the same event listing below.

**Aperçu de l'image trop petit en «vertical» !**

This screenshot shows the mobile version of the event listing. The event title 'test évènement photo' and date '16 mars 2023' are visible. Below the text is a large, horizontal image of a woman and a child cooking together at a kitchen counter. The image is framed by a black border. A red arrow points from the desktop view above to this mobile view.

(version mobile)

# FORMAT SPÉCIFIQUE SUGGÉRÉ POUR L'IMAGE À METTRE



Si vous n'avez pas de logiciel de montage photo, vous pouvez utiliser le **PowerPoint** de Microsoft qui **permet de sauvegarder le montage** fait directement en **fichier image (JPG ou PNG)**.

 [Cliquez ici pour télécharger le modèle](#)

Enregistrer sous

« Les Municipalités » Matapedia Les Plateaux » Fonctionnement Site Web Calendrier

Organiser

- Bureau
- Téléchargement
- Documents
- Images
- Musique

Format JPEG (\*.jpg)

Format PNG (\*.png)

Format TIFF (\*.tif)

Bitmap indépendante du périphérique (\*.bmp)

Métafichier Windows (\*.wmf)

Métafichier Windows amélioré (\*.emf)

Format SVG (Scalable Vector Graphics) (\*.svg)

Plan/RTF (\*.rtf)

Présentation de l'image PowerPoint (\*.pptx)

Présentation Open XML Strict (\*.pptx)

Présentation OpenDocument (\*.odp)

Type: Présentation PowerPoint (\*.pptx)

Auteurs: Julie Delisle

Mots clés: Ajoutez un mot-clé

Titre: Présentation PowerPoint

Objet: Spécifiez l'objet

Enregistrer Annuler

**Titre événement**

**Sous-titre événement**

Journée et mois

Heure début

**20.** Une fois que toutes les sections sont remplies, cliquez le bouton «soumettre l'évènement».

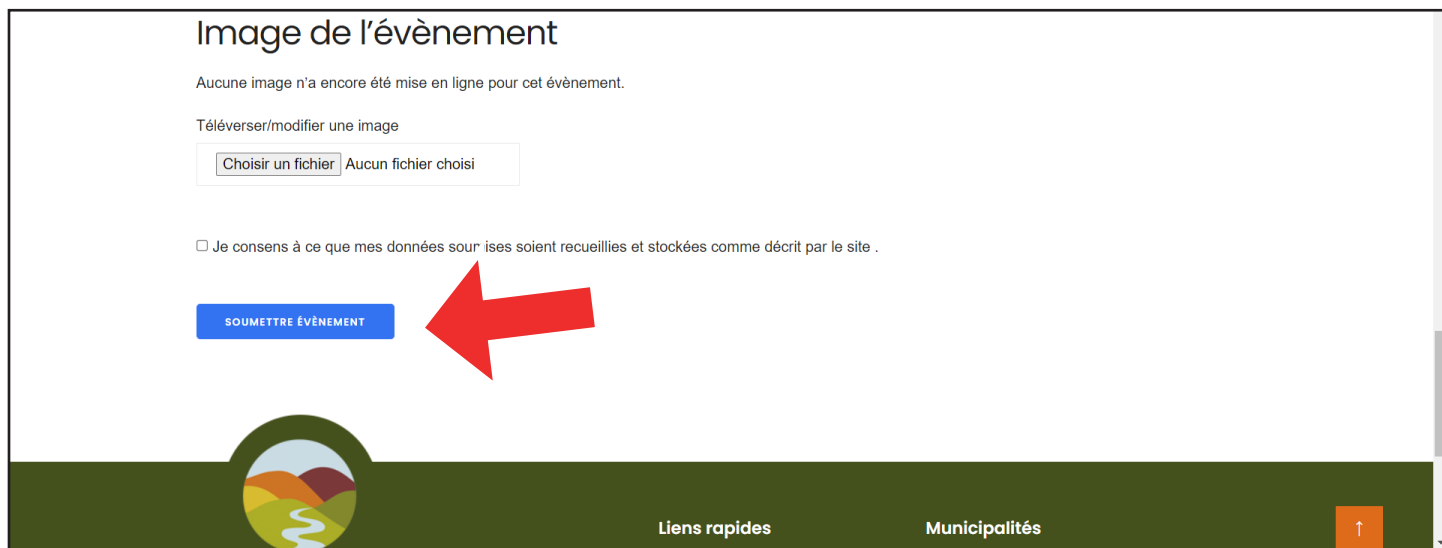


Image de l'évènement

Aucune image n'a encore été mise en ligne pour cet évènement.

Téléverser/modifier une image

Choisir un fichier Aucun fichier choisi

Je consens à ce que mes données personnelles soient recueillies et stockées comme décrit par le site .

SOUMETTRE EVÈNEMENT

Liens rapides Municipalités

**21.** Une fois que vous avez cliqué le bouton «soumettre l'évènement», retournez voir dans le milieu de la page, si il y a un message d'avertissement (si l'inscription s'est terminée avec succès ou si il y a eu un problème avec une photo).

## EXEMPLE DE MESSAGE D'ERREUR:



MATAPÉDIA - ET - LES - PLATEAUX

VISITEURS ET NOUVEAUX ARRIVANTS CITOYENS EVÈNEMENTS BLOGUE/ACTUALITÉS NOUS JOINDRE

You are already logged in as «votre identifiant»  
(Logout)

Le fichier image est trop grand ! Taille maximale : 5000000  
L'image est trop grande ! Taille maximale autorisée : 1688 x 1126

Nom de l'évènement

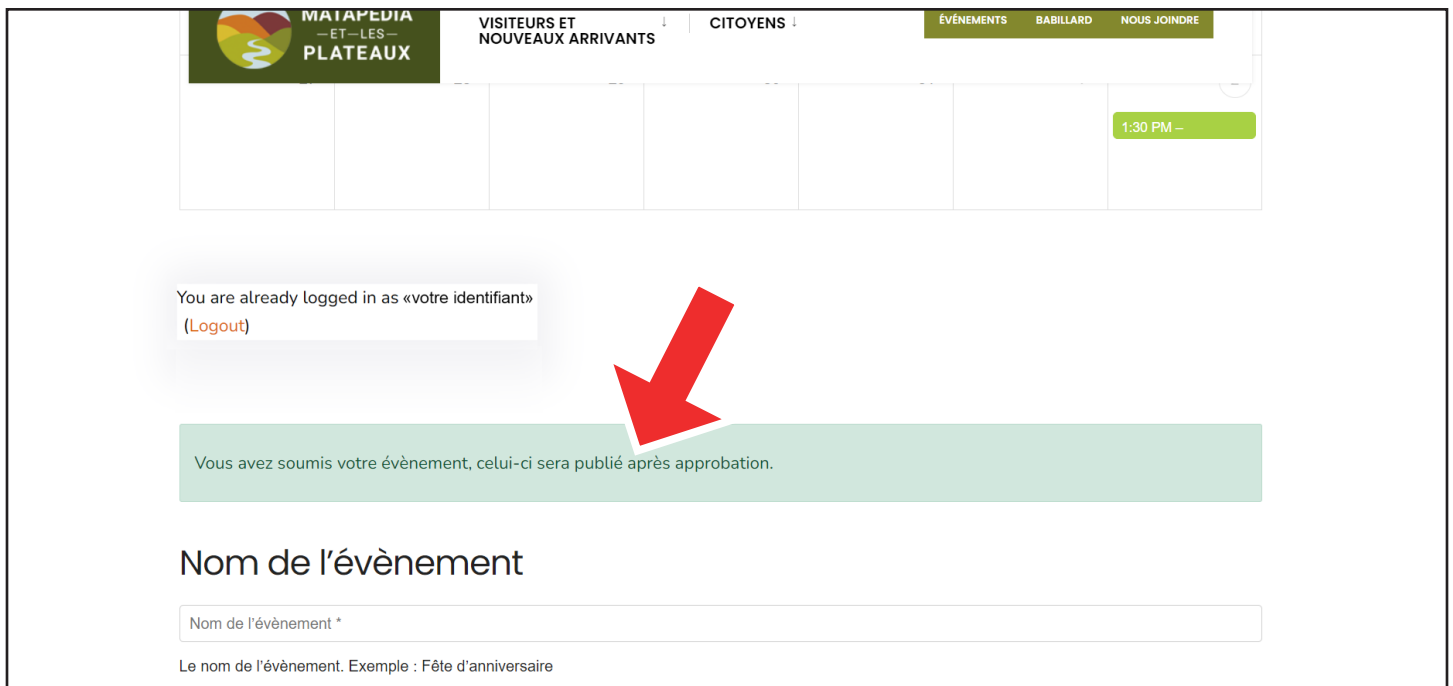
Festival de Matapédia-et-les-Plateaux

Le nom de l'évènement. Exemple : Fête d'anniversaire

# EXEMPLE DE MESSAGE DE BON FONCTIONNEMENT



**22.** Une fois que cet événement a bien été soumis, la personne modératrice du site Web approuvera l'événement à afficher sur le calendrier !



# LISTE DE VOS ÉVÉNEMENTS

\*\*\*\* Une fois connecté à votre compte, lorsque vous aurez plusieurs événements d'inscrits, il y aura un bouton «gris» à cliquer pour avoir accès à la liste vos événements. \*\*\*\*



Avoir accès à la liste d'événements vous sera utile pour faire des modifications futures à vos événements, par exemple: un changement d'heure, de dates ou une annulation.

The screenshot shows a user interface for viewing events. At the top, there are two links: 'Tous les évènements' and 'Mes évènements'. Below them is a search bar with the placeholder text 'RECHERCHER DES ÉVÈNEMENTS'. A large red arrow points from the top of the page down to the search bar. Below the search bar is a table with the following columns: 'Nom', 'Emplacement', and 'Date et heure'. The table contains four rows of event information.

Nom	Emplacement	Date et heure
<a href="#">Invitation au bingo mensuel</a> Effacer	+ <b>salle municipale</b> 434, chemin Central - St-François-d'Assise	19 Fév 2023 14 h 00
<a href="#">Festivités du 60e anniversaire / Le Petit Chamonix</a> Effacer	+ <b>Le Petit Chamonix</b> 44, rue de Chamonix - Matapédia	25 Fév 2023 - 26 Fév 2023 Toute la journée
<a href="#">Rallye Motoneige   Club Rustico</a> Effacer	+ <b>Club Rustico</b> 116, rang St-Benoit - Saint-Alexis-de-Matapédia	4 Mar 2023 13 h 00
<a href="#">TOURNOI DE CRIBLE</a> Effacer	+ <b>Le Petit Chamonix</b> 44 rue de Chamonix - Matapédia	9 Mar 2023 19 h 00




# LISTE DE VOS ÉVÉNEMENTS

## À NOTER !

\*\*\* Lorsqu'il y a une modification sur les événements déjà inscrits, la modification doit être approuvée par le modérateur/modératrice.

Pendant le temps de cette attente, l'événement est mis « hors ligne temporairement» \*\*\*

VISITEURS ET NOUVEAUX ARRIVANTS | CITOYENS | ÉVÉNEMENTS BABILLARD NOUS JOINDRE

## événements membres

**Vous avez mis à jour votre évènement, celui-ci sera republié après approbation.**

[A venir \(2\)](#) | [En attente \(1\)](#) | [Évènements passés \(0\)](#)

**Vous avez mis à jour votre évènement, celui-ci sera republié après approbation.**



**POUR AVOIR DE L'AIDE TECHNIQUE  
N'HÉSITEZ PAS À CONTACTER:**



**MATAPÉDIA  
- ET - LES -  
PLATEAUX**

**HÉLÈNE PITRE**

COORDONNATRICE DE TERRITOIRE SOLIDAIRE

**418 865-3231**

[tsolidaire@gmail.com](mailto:tsolidaire@gmail.com)